

Carpas

Plegables



Carpa SemiPro
Optima



Carpa SemiPro
Enduro




Carpa Pro
Pro5



Carpa Pro
Pro4



Carpa Basic
Low cost



Rotulación



OPTIMA

Semi-PRO

Carpas plegables ligeras de bajo coste

Solución itinerante para emergencias

Máxima portabilidad, ligereza y montaje rápido a bajo coste.



Tamaño	Peso	Altura de paso	Altura máx.	Embalaje	Color
2 x 2 m	16 kg	2,15 m	3,10 m	148 x 20 x 20 cm	<input type="checkbox"/>
3 x 2 m	20,5 kg	2,15 m	3,10 m	148 x 26 x 20 cm	<input type="checkbox"/>
3 x 3 m	20,5 kg	2,15 m	3,20 m	148 x 20 x 20 cm	<input type="checkbox"/>
4,5 x 3 m	27 kg	2,15 m	3,20 m	148 x 27 x 20 cm	<input type="checkbox"/>
6 x 3 m	37 kg	2,15 m	3,20 m	148 x 35 x 20 cm	<input type="checkbox"/>

Color estructura gris+negro
Otros: Pedido mínimo



Estructura resistente, reforzada y ligera



Cubierta impermeable:
Acabado película PVC




Bolsa de almacenaje (opcional)



Articulaciones y uniones ligeras de materiales metálicos



Estructura de techo reforzada en forma de "+"



Sistema de bloqueo:
Botón prénsil



PRO		Semi-PRO		BASIC
Pro5 50 Øx2mm	Pro4 40 Øx1,5mm	Enduro 40x40x1mm	Optima 30x30x1mm	Low Cost 19x1mm



Alta resistencia al precio más bajo



Máxima resistencia al precio más bajo



Articulaciones y uniones plásticas de alta resistencia



Acabado estructural: Pavonado cristalizado



Cubierta impermeable: Acabado película PVC



Sistema de cierre con dos posiciones: Bloqueo / desbloqueo

ENDURO

Semi-PRO

La mayor resistencia al precio más bajo

Puestos de campaña

Maximice sus puestos de campaña de uso prolongado con el mínimo presupuesto.



Tamaño	Peso	Altura de paso	Altura máx.	Embalaje	Color
2 x 2 m	27 kg	2,05 m	3,2 m	134 x 24 x 25 cm	<input type="checkbox"/>
3 x 2 m	29,5 kg	2,05 m	3,2 m	134 x 33 x 25 cm	<input type="checkbox"/> <input type="checkbox"/> <input type="checkbox"/> <input type="checkbox"/>
3 x 3 m	30,3 kg	2,05 m	3,3 m	158 x 27 x 24,5 cm	<input type="checkbox"/> <input type="checkbox"/> <input type="checkbox"/> <input type="checkbox"/> <input type="checkbox"/> <input type="checkbox"/> <input type="checkbox"/> <input type="checkbox"/>
3 x 4,5 m	38,5 kg	2,05 m	3,3 m	158 x 32 x 28 cm	<input type="checkbox"/> <input type="checkbox"/>
4 x 2 m	29 kg	2,20 m	3,9 m	140 x 40 x 22 cm	<input type="checkbox"/>
4 x 4 m	39 kg	2,20 m	3,9 m	207 x 24 x 28 cm	<input type="checkbox"/>
6 x 3 m	53 kg	2,05 m	3,25 m	162 x 42 x 28 cm	<input type="checkbox"/>



PRO5

PRO

Máxima resistencia y ligereza

Gestión de colas fácil y rápida

Solución **muy resistente y ligera** para control de colas y distancias de seguridad.



Tamaño	Peso	Altura de paso	Altura máx.	Embalaje	Color
2 x 2 m	28 kg	2,05 m	3,2 m	145 x 35 x 35 cm	<input type="checkbox"/>
3 x 2 m	36 kg	2,05 m	3,2 m	148 x 54 x 35 cm	<input type="checkbox"/>
3 x 3 m	35,5 kg	2,05 m	3,3 m	165 x 34,5 x 38 cm	<input type="checkbox"/> <input type="checkbox"/> <input type="checkbox"/> <input type="checkbox"/> <input type="checkbox"/> <input type="checkbox"/> <input type="checkbox"/> <input type="checkbox"/> <input type="checkbox"/>
3 x 4,5 m	45 kg	2,05 m	3,3 m	162 x 50 x 35 cm	<input type="checkbox"/> <input type="checkbox"/>
3 x 6 m	68 kg	2,05 m	3,3 m	165 x 60 x 40 cm	<input type="checkbox"/>
6 x 4 m	60 kg	2,05 m	4,5 m	165 x 40 x 30 cm	<input type="checkbox"/>
8 x 4 m	88 kg	2,05 m	4,5 m	205 x 81 x 35 cm	<input type="checkbox"/>

Cantos y articulaciones con acabados de protección redondeados



Sistema de reducción de rozamientos en articulaciones deslizantes de los pies



Sistema de reducción de rozamientos en articulaciones del techo



Articulaciones de aluminio de fundición



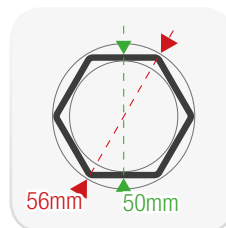
Separador de barras: reducción de desgaste de la cubierta



Cierre con dos posiciones: Bloqueado / desbloqueado



Sección estructural de los pies: 5 cm



Cubierta impermeable: Acabado película PVC





Cantos y articulaciones con acabados de protección redondeados



Sistema de reducción de rozamientos en articulaciones deslizantes de los pies



Sistema de reducción de rozamientos en articulaciones del techo



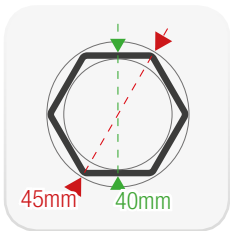
Articulaciones plásticas de alta resistencia



Separador entre perfiles: reducción de desgaste de la cubierta



Cierre con dos posiciones: Bloqueado / desbloqueado



Sección estructural de los pies: 4 cm



Cubierta impermeable: Acabado película PVC

PRO		Semi-PRO		BASIC
Pro5 50 Øx2mm	Pro4 40 Øx1,5mm	Enduro 40x40x1mm	Optima 30x30x1mm	Low Cost 19x1mm

PRO4 PRO

Resistencia y ligereza al mejor precio

Puestos test PCR inmediatos

Montaje rápido de puestos de test COVID con máxima ligereza y resistencia.



Tamaño	Peso	Altura de paso	Altura máx.	Embalaje	Color
3 x 3 m	23 kg	2,15 m	3,35 m	165 x 32 x 30 cm	
3 x 4,5 m	34 kg	2,15 m	3,35 m	165 x 42 x 33 cm	
6 x 3 m	42,5 kg	2,15 m	3,35 m	165 x 54 x 33 cm	
6 x 4 m	41,5 kg	2,15 m	3,80 m	207 x 42 x 33 cm	



BASIC

Low cost

Carpas desmontables a precio de alquiler

Gestione distancias a bajo coste

Garantice orden y distancias de seguridad con la mínima inversión.



Unión estructural:
Esquina



Unión de la estructura
metálica con base del pie



Articulación de barra
metálica en cumbrera



Pack ahorro
12 unidades



Tamaño	Peso	Altura de paso	Altura máx.	Embalaje	Color
2 x 2 m	4,5 kg	2,05 m	3,2 m	106 x 13 x 13 cm	<input type="checkbox"/>
3 x 2 m	5 kg	2,05 m	3,2 m	107 x 14 x 14 cm	<input type="checkbox"/>
3 x 3 m	5 kg	2,05 m	3,2 m	107 x 14 x 14 cm	<input type="checkbox"/>
3 x 4 m	6 kg	2,05 m	3,2 m	108 x 15 x 15 cm	<input type="checkbox"/>

Accesorios

Viseras

Viseras de color blanco para carpas de 2 y 3 metros de ancho.




Canales para lluvia

Una tantas carpas como desee entre sí sin temor a la lluvia.




Paredes PRO

Mejoran la estética y resistencia de las paredes tradicionales.



Paredes Semi PRO

Simplicidad al mejor precio.




Bolsa de lastre

Bolsas tipo alforjas compatibles con todas las carpas Viada.



Pesas apilables (7 kg)

Pesas apilables para anclar 1 o 2 pies simultáneamente. Acero de fundición acabado en negro.



Pesas tipo "H" (15 kg)

Pesas con encajes simétricos para anclar 2 pies simultáneamente.



Pesas apilables (15 kg)

Pesas apilables para anclar 1 o 2 pies simultáneamente. Acero de fundición acabado en negro.



Pesas rellenables (10 kg)

Pesas de 10 kg de acero con opción de rellenar su interior (3L).

